

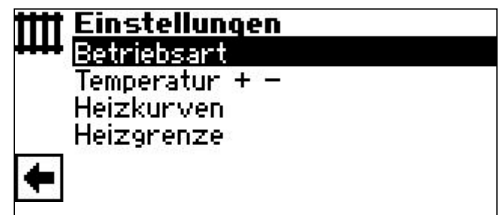
1. Ihre Wärmepumpe meldet eine Störung. Bitte drücken Sie auf den Reglerknopf.



2. Nun befinden Sie sich im Standardmenü.



3. Wählen Sie Heizung.



4. Sie befinden sich im Menü Einstellungen. Wählen Sie Betriebsart.



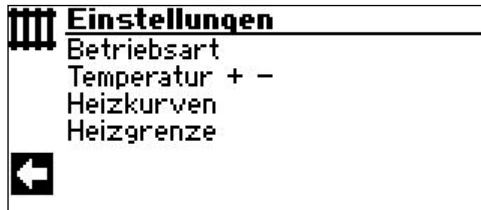
5. Ihr Wärmepumpe ist auf Automatik eingestellt.



6. Scrollen Sie auf zus. Wärmeerzeuger und bestätigen dies mit einem Klick auf den Regler.



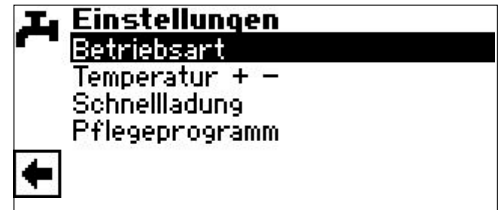
7. Scrollen Sie nach unten zum Pfeil und verlassen dieses Menü.



8. Sie befinden sich wieder im Menü Einstellungen. Verlassen Sie dieses mit Pfeil.



9. Sie befinden sich wieder im Hauptmenü. Wählen Sie Warmwasser.



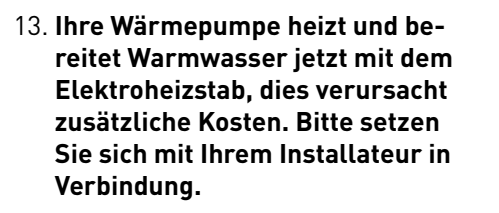
10. Sie befinden sich im Menü Einstellungen. Wählen Sie Betriebsart.



11. Ihr Wärmepumpe ist auf Automatik eingestellt.



12. Scrollen Sie auf zus. Wärmeerzeuger und bestätigen dies mit einem Klick auf den Regler und verlassen das Menü mit Pfeil.



13. Ihre Wärmepumpe heizt und bereitet Warmwasser jetzt mit dem Elektroheizstab, dies verursacht zusätzliche Kosten. Bitte setzen Sie sich mit Ihrem Installateur in Verbindung.